



自主防災対策本部

<臨時>

ニュース

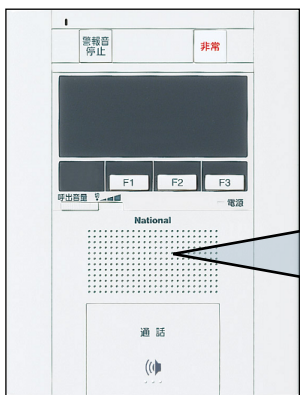
2021年5月24日発行

春の防災訓練は残念ながら中止になりましたが、予定していた訓練内容をこの紙上でご案内します。今号は避難に関連した情報です。ご一読いただき、今後の防災にお役立てください。

一斉避難

一斉放送による避難案内があった場合は、直ちに避難を開始してください。エレベータは使用せず、階段を使って避難してください。

非常ベルが鳴っている場合は、まわりに知らせるとともにすぐに避難できる準備をしてください。



住人のみなさん、ただいま非常ベルが鳴っています。状況を確認したところ、ただちに避難が必要です。エレベータは利用できません。途中で止まってしまい、閉じ込められる可能性があります。階段を使って避難してください。隣近所、声を掛け合い避難してください。中庭通路に駐車している車は、消防車の活動に影響を与えますので、マンションの外へ移動してください。繰り返します。...

避難支援


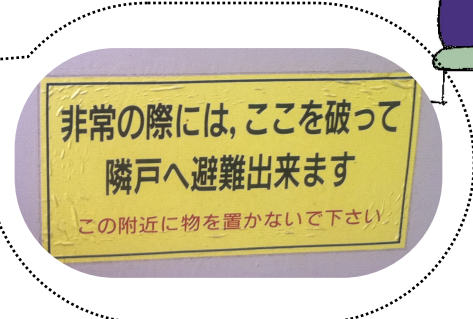
避難行動要支援者(事前集約)の避難が必要な場合は、避難された人の応援ももらい、避難の支援を行います。

避難経路(窓側)

通路(廊下)側から避難できないような非常の際にはベランダに設置されている隣家との壁を破り、隣家が在宅の場合、隣家から避難します。

隣家も不在で窓が開かない場合はさらに隣家へ避難することになります。

各階には下の階へ避難できるハッチが設置されている箇所があります。このハッチを開き、階下へ避難することができます。(下図参照)



安否確認

逃げ遅れた人がいないか、安否確認を行います

避難確認が必要な場合は災害対策本部を設置し、避難で集まってもらった方にも応援をもらい、安否確認を行います。

報告型：災害本部から案内し、各家庭から災害本部に報告をしてもらいます。

訪問型：予め集約されている避難行動要支援者へは災害本部から訪問し安否確認します。

被害は
ありませんか？



東棟

↓ バルコニーに階下への避難ハッチがある箇所

西棟

